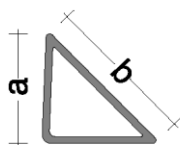


PROFILS

CHANFREIN TRIANGLE PVC



Dimensions = a x a x b.

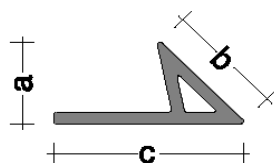


Référence AdC	a (mm)	b (mm)	Longueur (m)	Quantité par botte (m)	Quantité par palette (m)	Poids (kg/100m)
7CH6	6	9.5	2.5	40 x 2.5 m	5 000	3.00
7CH10	10	15	2.5	40 x 2.5 m	10 000	5.00
7CH15	15	21	2.5	40 x 2.5 m	10 000	7.00
7CH20	20	28	2.5	40 x 2.5 m	10 000	10.00
7CH25	25	35	2.5	40 x 2.5 m	4 900	16.00
7CH30	30	41	2.5	40 x 2.5 m	4 900	18.00

CHANFREIN A LANGUETTE PVC

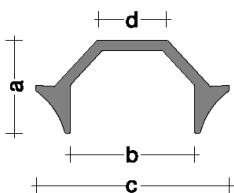


Dimensions = a x a x b, avec languette longueur c.

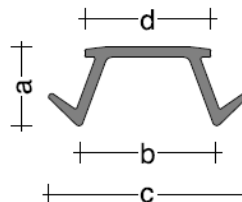



Référence AdC	a (mm)	b (mm)	c (mm)	Longueur (m)	Quantité par botte (m)	Quantité par palette (m)	Poids (kg/100m)
7CHL6	6	9.5	23	2.5	40 x 2.5 m	6 500	6.00
7CHL10	10	15	24	2.5	40 x 2.5 m	10 000	9.20
7CHL15	15	21	31	2.5	40 x 2.5 m	9 900	11.90
7CHL20	20	28	36	2.5	40 x 2.5 m	4 900	14.50
7CHL25	25	35	45	2.5	20 x 2.5 m	2 450	19.50
7CHL30	30	41	53	2.5	20 x 2.5 m	1 800	41.00

GOUTTE D'EAU



7GE15



7GE20

Référence AdC	Hauteur a (mm)	Ouverture b (mm)	Largeur c (mm)	Largeur d (mm)	Longueur (m)	Quantité par botte (m)	Quantité par palette (m)	Poids (kg/100m)
7GE15	11	15	23	8	2.5	40 x 2.5 m	5 000	7.70
7GE20	12	20	29	18	2.5	40 x 2.5 m	5 000	9.64