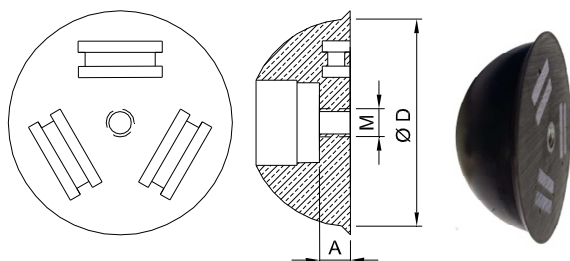


Réservation Magnétique (réf RM)

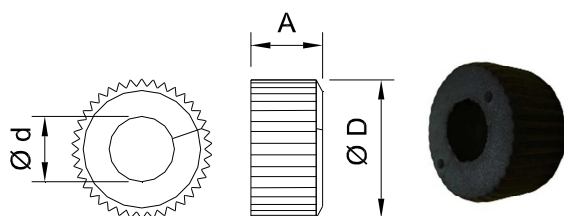


| Référence | Charge | Magnétisme installé | ØD | A | M |
|-----------|--------|---------------------|-----|----|-----|
| RM013D | 1.3 T | 45 kg | 60 | 6 | M8 |
| RM025D | 2.5 T | 75 kg | 74 | 9 | M10 |
| RM050D | 5 T | 100 kg | 94 | 12 | M10 |
| RM100 | 10T | 150 kg | 118 | 12 | M10 |

Fabriquée en polyuréthane, elle est destinée à être positionnée sur un moule métallique. Elle s'utilise avec une bague contentive (réf BC) permettant de maintenir l'ancre.

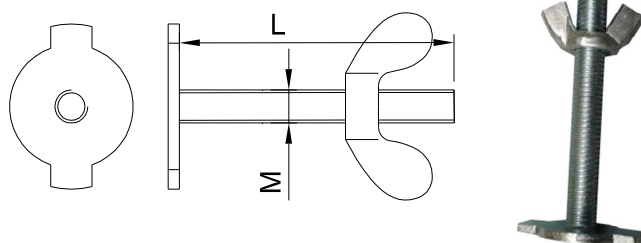
3.2. Eléments complémentaires aux réservations

Bagues contentives (réf BC)



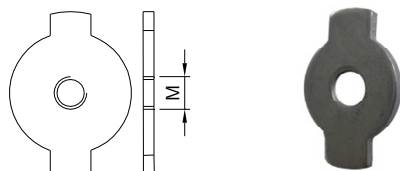
| Référence | Charge | ØD | Ød | A |
|-----------|--------|----|----|----|
| BC013 | 1.3 T | 22 | 10 | 11 |
| BC025 | 2.5 T | 32 | 14 | 12 |
| BC050 | 5 T | 39 | 20 | 14 |
| BC100 | 10 T | 49 | 28 | 20 |

Ensemble de Fixation (réf EF)



| Référence | Charge | L | M |
|-----------|-----------|-----|-----|
| EF013 | 1.3 T | 80 | M8 |
| EF025 | 2.5 T | 80 | M10 |
| EF050 | 5 T | 100 | M10 |
| EF100 | 7.5 - 10T | 100 | M12 |
| EF200 | 15 - 20T | 100 | M12 |
| EF320 | 32T | 100 | M12 |

Plaquette Taraudée (réf PT)



| Référence | Charge | M |
|-----------|-----------|-----|
| PT013 | 1.3 T | M8 |
| PT013M10 | 1.3 T | M10 |
| PT025M10 | 2.5 T | M10 |
| PT025M12 | 2.5 T | M12 |
| PT050M10 | 5 T | M10 |
| PT050M12 | 5 T | M12 |
| PT100 | 7.5 - 10T | M12 |
| PT200 | 15 - 20T | M12 |